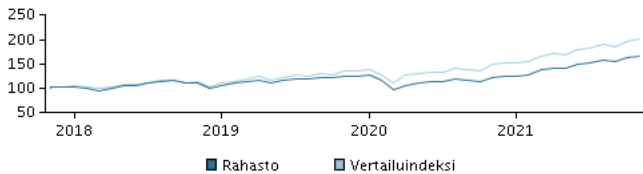


**Tavoitteet ja sijoituspolitiikka****Tavoitteet**

Sijoitustoiminnan tavoitteena on saavuttaa sijoitetuille varoille pitkällä aikavälillä arvonnousua aktiivisen omaisuudenhoidon keinoin sijoitusrahastolain ja rahaston sääntöjen puitteissa.

**Sijoituspolitiikka**

Varat sijoitetaan pääosin julkisen kaupankäynnin kohteena oleviin osakkeisiin ja osakesidonnaisiin arvopapereihin, joiden liikkeeseenlaskija on yhdysvaltalainen tai Yhdysvalloissa noteerattu yhtiö. Käytetty sijoitusstrategia on passiivinen. Tämä tarkoittaa, että rahaston sijoitukset jäljittelevät vertailuindeksin painoja sijoituskohteena olevissa yhtiöissä. Rahaston varat sijoitetaan kattavaan joukkoon vertailuindeksiin kuuluvia yhtiöitä käyttäen mallia, jonka avulla pyritään minimoimaan kaupankäyntikulua sekä tuoton poikkeamaa vertailuindeksistä (tracking error). Rahaston arvonkehityksen voi odottaa seuraavan vertailuindeksiä, mutta palkkioista johtuen arvonkehitys on tyypillisesti hieman vertailuindeksiä alhaisempi. Rahasto on luokiteltu EU:n kestävytyteen liittyvien tietojen antamisesta rahoitussektorilla (SFDR) annetun asetuksen 8 artiklan mukaiseksi ja se edistää ympäristöön ja yhteiskuntaan liittyviä ominaisuuksia sekä hyvää hallintotapaa seulonnan, poissuljennan, sekä aktiivisen omistajuuden avulla. Rahasto noudattaa Danske Investin vastuullisen sijoittamisen periaatteita. Rahaston sijoituskohteiden tuotot, kuten osingot ja korot, sijoitetaan uudelleen. Rahaston perusvaluutta on euro. Rahasto sopii sijoittajalle, joka tavoittelee korkeaa tuottoa ja pääoman arvonnousua, mutta hyväksyy myös sijoituksen voimakkaankin arvovaihtelun ja sen, että sijoituksen arvo voi laskea. Rahasto sopii osaksi hajautettua sijoitussalkkua. Rahasto-osuuksia voi merkitä ja lunastaa jokaisena pankkipäivänä. Suositus: Tämä rahasto ei välttämättä sovi sijoittajalle, joka aikoo lunastaa osuutensa rahastosta 5 vuoden kuluessa. Suositus: Tämä rahasto ei välttämättä sovi sijoittajalle, joka aikoo lunastaa osuutensa rahastosta 5 vuoden kuluessa.

**Tuotto ajanjaksolta: 15.11.2017 - 30.11.2021**

Kuvaaja havainnollistaa tuottokehitystä viimeisen viiden vuoden ajalta, tai perustamisesta lähtien, mikäli tuottohistoria on tätä lyhyempi. Historiallinen kehitys ei ole tae tulevasta tuotosta.

**Vuotuinen tuotto per 30.11.2021**

|                    | 2016 | 2017 | 2018 | 2019 | 2020 | vuosi |
|--------------------|------|------|------|------|------|-------|
| Rahasto, %         |      | 2,7  | -2,1 | 25,8 | -1,5 | 34,6  |
| Vertailuindeksi, % |      | 3,2  | -0,3 | 33,3 | 10,8 | 32,3  |

**Tuotto per 30.11.2021**

|                    | 1 kk. | 3 kk. | 1 vuosi | 3 vuotta | start |
|--------------------|-------|-------|---------|----------|-------|
| Rahasto, %         | 1,7   | 5,3   | 36,9    | 49,6     | 67,7  |
| Vertailuindeksi, % | 1,7   | 5,7   | 34,6    | 75,9     | 101,1 |

**Rahaston palkkiot**

|  |       |
|--|-------|
| Juoksevat kulut*                                     | 0,25% |
| * (Arvio. Hallinnointipalkkiota muutettu 19.5.2021.) |       |
| Kokonaiskulusuhde (TER)                              | 0,25% |
| Merkintäpalkkio                                      | 0,00% |
| Lunastuspalkkio                                      | 1,00% |
| Tuottosidonnainen palkkio                            | 0,00% |

**Salkunhoitaja****Nimi:**

Kim Thomsen  
Danske Bank Asset Management

**Tehtävä:**

Chief Portfolio Manager

**Koulutus:**

FD

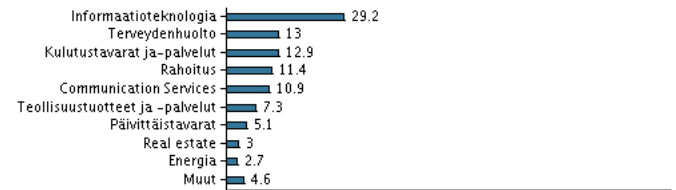
**Alan työkokemus vuosina:**

35


**10 suurinta omistusta per 29.10.2021 \*)**

| Arvopaperi           | Osuus |
|----------------------|-------|
| Apple Inc.           | 6,0%  |
| Microsoft Corp.      | 5,6%  |
| Amazon.Com           | 3,6%  |
| Alphabet Inc A       | 2,4%  |
| Tesla Inc (Us)       | 2,2%  |
| Facebook Inc A (Us)  | 1,8%  |
| Alphabet Inc C       | 1,7%  |
| Nvidia Corp. (Us)    | 1,5%  |
| Jpmorgan Chase & Co. | 1,2%  |
| Johnson & Johnson    | 1,1%  |

\*) Omistustiedot viivästetty 1 kuukaudella.

**Omistusanalyysi: Toimiala per 29.10.2021, %****Riski-tuotto profiili**

Rahaston riskiluokka kuvaa riskin ja tuoton suhdetta rahastossa sekä rahasto-osuuden arvonkehityksen vaihtelua viimeisen 5 vuoden ajalta tai saatavilla olevalta ajanjaksolta.

**Tunnusluvut ajanjaksolta 30.11.2018 - 30.11.2021**

|                               |       |
|-------------------------------|-------|
| Keskimääräinen vuosituotto, % | 14,38 |
| Sharpe Ratio                  | 0,77  |
| Volatilitteetti               | 17,95 |
| Tracking Error                | 4,45  |
| Information Ratio             | -1,21 |

**Perustiedot**

|                                       |  |
|---------------------------------------|--|
| ISIN-koodi                            | FI4000282520                                       |
| Vertailuindeksi                       | MSCI USA Index (including net dividend reinvested) |
| Kotisivu                              | www.danskeinvest.fi                                |
| Rekisteröintimaa                      | Suomi  |
| Perusvaluutta                         | EUR  |
| Rahaston koko, milj., 02.12.2021, EUR | 170,7  |
| Osuuden arvo, 02.12.2021              | 1,67951  |
| Morningstar Rating?                   | ★★★★★  |